

# LEONI

**Empowering** connections.



# Ariba (SAP Business Network) 供应商帮助手册

与 LEONI 在 Ariba 上建立联系并开始供应商准入流程 | Ver. 01.1

LEONI Ariba Supplier Onboarding Team

22.05.2026



**Ariba@LEONI**





# 1 Ariba (SAP Business Network) 账号

## 1.1 创建 Ariba (SAP Business Network) 账号

- 创建新供应商账号

## 1.2 登录 Ariba (SAP Business Network) 账号

- 用已有供应商账号与 LEONI 建立联系

## 1.3 管理 Ariba (SAP Business Network) 账号的用户

- 在 Ariba (SAP Business Network) 账号上与您的同事合作

## 1.4 Ariba (SAP Business Network) 帮助中心

- 直接从 SAP 获取支持

### 备注:

带下划线的文字嵌有链接。



# 2 Ariba 供应商准入流程

## 2.1 注册问卷 – 供应商主数据收集

2.1.1 [注册问卷邀请邮件](#)

2.1.2 [填写并提交问卷](#) – 注册问卷重点项填写提示

2.1.3 [与您的同事合作填写问卷](#)

2.1.4 [在注册问卷中更新、修改您的主数据](#)

## 2.2 资格问卷 – 供应商资质类信息收集

1.2.1 [资格问卷邀请邮件](#)

## 2.3 联系我们 – 获取 LEONI Ariba Supplier Onboarding Team 的支持


### 备注:

Ariba 供应商通用登录链接: [Ariba Sourcing](#)



# 1.1 创建 Ariba (SAP Business Network) 账号 (1/6)

Invitation: Register to become a supplier with LEONI - TEST



**您的 LEONI 联系人** system-prodeu+leoni-T.Doc2700348513@eusmtp.ariba.com >

发件人 s4system-prodeu+leoni-T.Doc2700348513@eusmtp.ariba.com 来自组织外部。  
单击此处可下载图片。为了帮助保护您的隐私，Outlook 禁止自动下载该邮件中的某些图片。

## LEONI - TEST

**Register as a supplier with LEONI - TEST**

Dear Supplier,

**您的 LEONI 联系人** has invited you to register to become a supplier with LEONI - TEST. Start by creating an account with Ariba Network. It's free.

You are requested to provide the data of you and your Affiliates under the below link – complete, correct and in line with the agreements, terms and quotes in place or to be agreed with LEONI Bordnetz-Systeme GmbH and its Affiliates that are organized in the Wiring Systems Division of LEONI AG (hereafter "LEONI") – that are mandatory to be registered for LEONI. LEONI reserves the right to reject insufficient and/or incorrect data loads and to request corrections from its Suppliers or make corrections of its own behalf. This right to reject, request corrections or correct the data shall be valid throughout the whole business relationships between your company and LEONI.

**贵司名称**

LEONI - TEST uses Ariba Network to manage its sourcing and procurement activities and to collaborate with suppliers. If **LEONI Test Supplier Co., Ltd.** already has an account with Ariba Network, sign in with your username and password.

**1** [Click Here](#) to create account now

● 您可使用“**翻译邮件**”（以 Outlook 邮箱为例）的功能来将邮件翻译成中文。若邮件自动翻译功能无法使用或造成理解上的偏颇，请使用翻译器或 AI 工具进行翻译。

**1** 点击“**Click Here**”；

 您将从您的 LEONI 联系人处收到此注册问卷的邀请来开始供应商准入流程。



## 1.1 创建 Ariba (SAP Business Network) 账号 (2/6)

**LEONI**

与 SAP Business Network 上的 LEONI - TEST 联系以进行协作。

邀请人 LEONI - TEST

**2** [创建新帐户](#) ⓘ

或者

[使用现有帐户](#) ⓘ

不确定您的公司是否已经有帐户?  
[搜索您的公司](#)

技术支持 © 2021 SAP SE 或 SAP 附属公司。保留所有权利。  
隐私声明 安全公告 使用条款



点击“帮助”以直接获取来自 SAP 的支持。



请确保您的浏览器

的偏好语言为中文。

**2** 点击“**创建新账户**”来创建您的 Ariba (SAP Business Network) 账号；



## 1.1 创建 Ariba (SAP Business Network) 账号 (3/6)

在继续操作之前，请先验证您的电子邮件...

请提供您要用于创建新帐户的电子邮件。

电子邮件: \*

您的电子邮件地址

3

继续

输入您的一次性密码

请输入您发送至 **您的电子邮件地址** 的一次性密码。您的密码将在 30 分钟后过期。

4

5

继续

▲ 如此预先填写的邮箱不是您的邮箱，请立即联系您的 LEONI 联系人并抄送 [supplier-onboarding@leoni.com](mailto:supplier-onboarding@leoni.com)。例如，您是通过您同事的转发收到此注册邀请的。



请确保您的浏览器

的偏好语言为中文。

3 点击“继续”；

4 填写您收到的“一次性密码”； 5 点击“继续”；



# 1.1 创建 Ariba (SAP Business Network) 账号 (4/6)



点击“帮助”以直接获取来自 SAP Ariba 的支持。

**注册提示**

**Ariba Network 供应商有哪些注册提示?**

主动管理贵公司的 SAP Business Network 可以增强您的体验, 防止错失订单并节约资金。作为最佳实践, 我们建议您维护一个供应商 SAP Business Network 标识号与所有客户合作, 并尽可能少地使用 SAP Business Network 标识号。这样可以:

- 提高帐户可见性
- 实现更高效的帐户管理
- 与多个活动的帐户相比, 降低帐户费用 (如果有)

了解贵公司的 SAP Business Network 策略:

- 您的公司有多少个 SAP Business Network 帐户?
- 是否存在不使用现有帐户的业务原因?
- 谁是当前 SAP Business Network 帐户的

**帮助主题**

搜索帮助主题

文档

**支持**

**注册提示**

我的公司可以有多个帐户吗?

点击“注册提示”来帮助您填写表格。

您也可以参考 SAP 提供的供应商账号设置视频 (中文) : [Getting Started on SAP Business Network for Suppliers \(Chinese\)](#)

 **请确保您的浏览器的偏好语言为中文。**



# 1.1 创建 Ariba (SAP Business Network) 账号 (5/6)

地址行 2

地址行 3

6 成员帐户信息 ⓘ

名字 \* 姓 \*

San Zhang

电子邮件 \*

您的电子邮件地址

使用电子邮件作为用户名

密码 \* 重复密码 \*

6 6

6  我已阅读并同意 使用条款。

我在此同意, SAP Business Network 将基于我在 SAP Business Network 中的角色和适用的概要可见性设置, 使其他用户和公众可以访问我的部分个人数据 (如 隐私声明 中所定义)。

请参阅 隐私声明 了解我们如何处理个人数据。

6  进行人机身份验证

reCAPTCHA 隐私权 - 使用条款

7 创建帐户

▲ 如此预先填写的邮箱不是您的邮箱, 请立即联系您的 LEONI 联系人并抄送 [supplier-onboarding@leoni.com](mailto:supplier-onboarding@leoni.com)。例如, 您是通过您同事的转发收到此注册邀请的。

您也可以取消勾选此项并自行设置一个用户名。例如: 如果您将是多家法人公司 Ariba (SAP Business Network) 账号的用户。

▲ 用户名必须以邮箱形式呈现, 但并不需要是一个真实的邮箱。

- 6 填写以 “\*” 标记的必填项; 勾选 “使用条款”、 “隐私设置” 及 “进行人机身份验证” ;
- 7 点击 “创建账户” ;

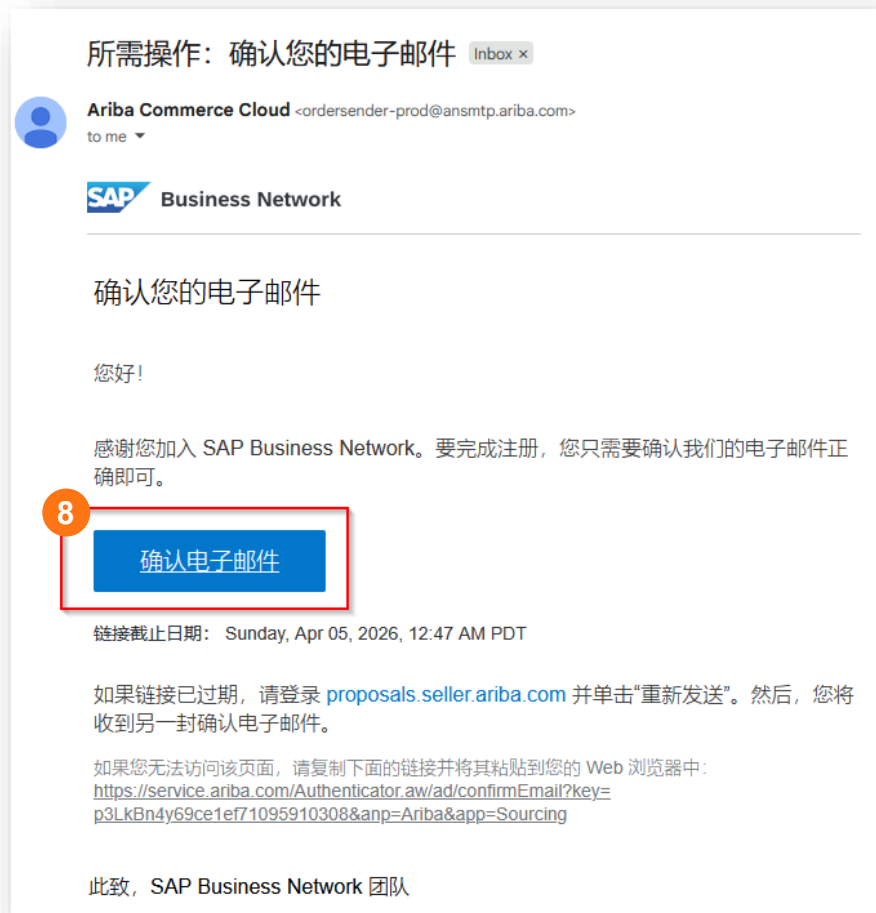


请确保您的浏览器

的偏好语言为中文。



# 1.1 创建 Ariba (SAP Business Network) 账号 (6/6)



8 点击 “确认电子邮件” ;

9 点击 “登录” 。



2 更新贵公司概要。  
潜在客户可以搜索和查看概要以发现商机。

3 浏览 SAP Business Network Discovery  
寻找并参与各种商业机会。

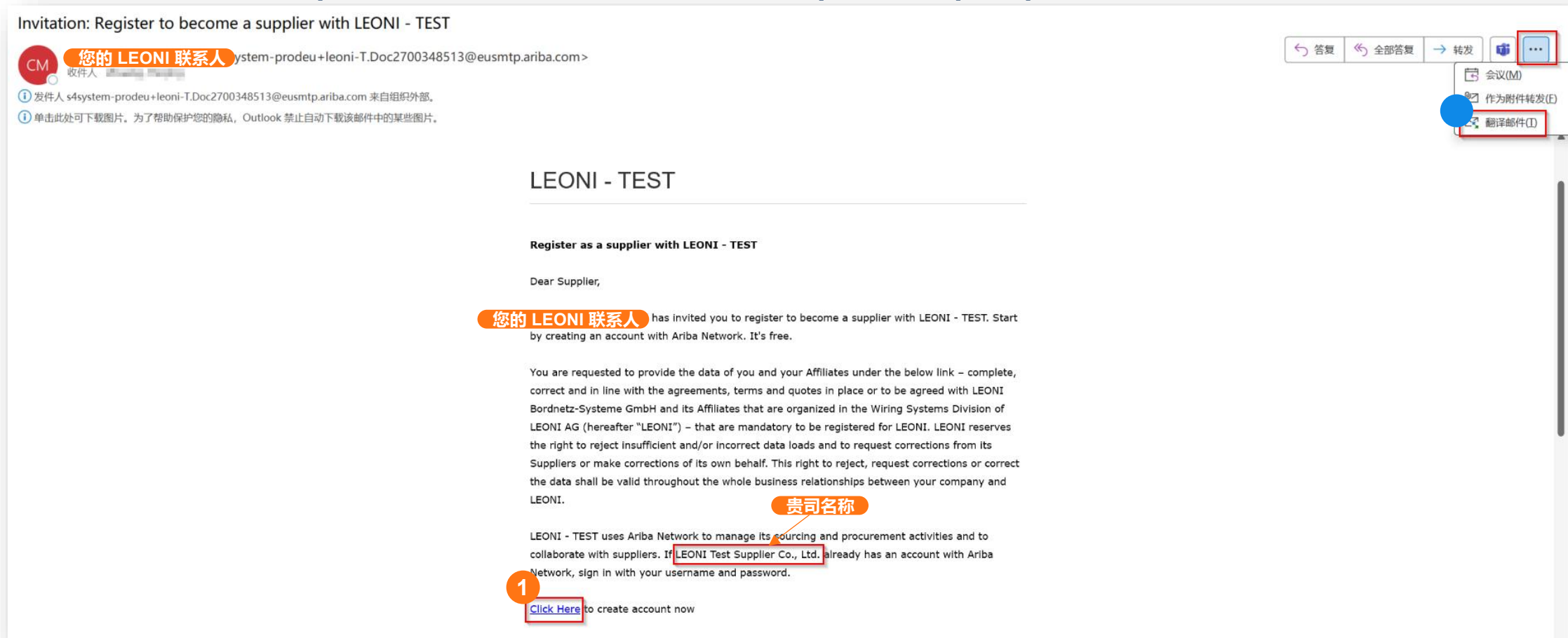
邮件包含您的账号信息以及 “登录” 按钮。

➔ 注册问卷邀请邮件



## 1.2 登录 Ariba (SAP Business Network) 账号 (1/3)

Invitation: Register to become a supplier with LEONI - TEST



LEONI - TEST

**Register as a supplier with LEONI - TEST**

Dear Supplier,

**您的 LEONI 联系人** has invited you to register to become a supplier with LEONI - TEST. Start by creating an account with Ariba Network. It's free.

You are requested to provide the data of you and your Affiliates under the below link – complete, correct and in line with the agreements, terms and quotes in place or to be agreed with LEONI Bordnetz-Systeme GmbH and its Affiliates that are organized in the Wiring Systems Division of LEONI AG (hereafter "LEONI") – that are mandatory to be registered for LEONI. LEONI reserves the right to reject insufficient and/or incorrect data loads and to request corrections from its Suppliers or make corrections of its own behalf. This right to reject, request corrections or correct the data shall be valid throughout the whole business relationships between your company and LEONI.

**贵司名称**

LEONI - TEST uses Ariba Network to manage its sourcing and procurement activities and to collaborate with suppliers. If **LEONI Test Supplier Co., Ltd.** already has an account with Ariba Network, sign in with your username and password.

**1** [Click Here](#) to create account now

● 您可使用“**翻译邮件**”（以 Outlook 邮箱为例）的功能来将邮件翻译成中文。若邮件自动翻译功能无法使用或造成理解上的偏颇，请使用翻译器或 AI 工具进行翻译。

**1** 点击“**Click Here**”；



您将从您的 LEONI 联系人处收到此注册问卷的邀请来开始供应商准入流程。



## 1.2 登录 Ariba (SAP Business Network) 账号 (2/3)



2 点击“使用现有账户”来登录已有的 Ariba (SAP Business Network) 账号；



## 1.2 登录 Ariba (SAP Business Network) 账号 (3/3)

**LEONI**

登录以与 LEONI - TEST 联系

3 用户名\*

忘记用户名?

3 密码\*

忘记密码?

4 连接

3 输入用户名及密码；

4 点击“连接”。

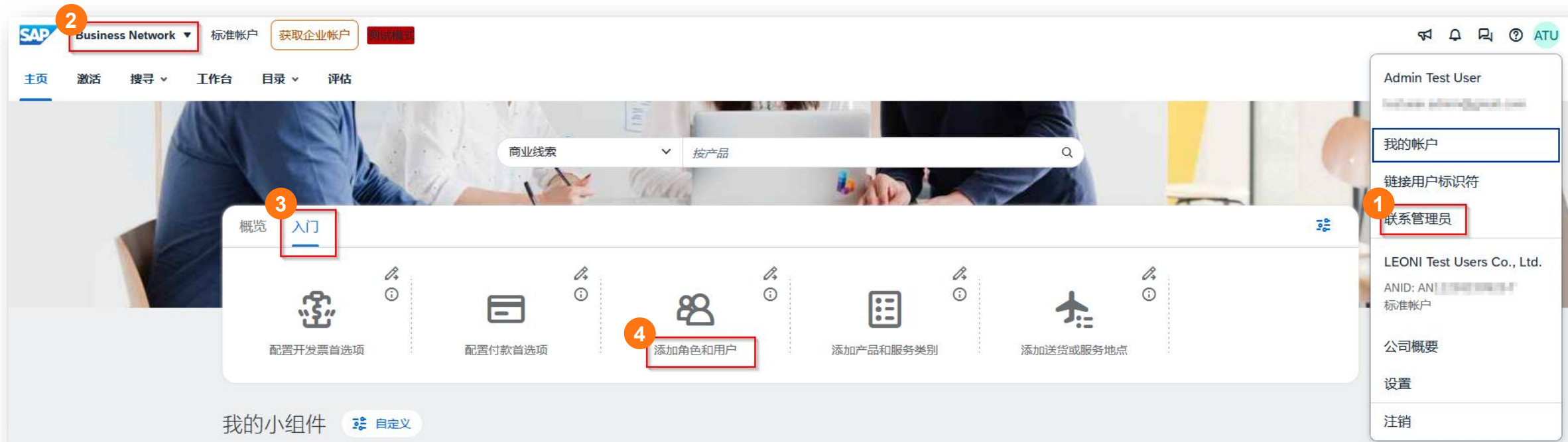
➔ [注册问卷邀请邮件](#)

➔ [资格问卷邀请邮件](#)



## 1.3 管理 Ariba (SAP Business Network) 账号的用户 (1/1)

仅管理员适用



1 点击“联系管理员”来查看您的账号管理员；

2 如果您是账号管理员，请您前往 **Business Network** 页；

3 点击“入门”；

4 点击“添加角色和用户”；

5 按照指导来添加多位用户并为他们添加不同角色：[如何将新用户添加到我公司的 SAP Business Network 供应商帐户？](#)



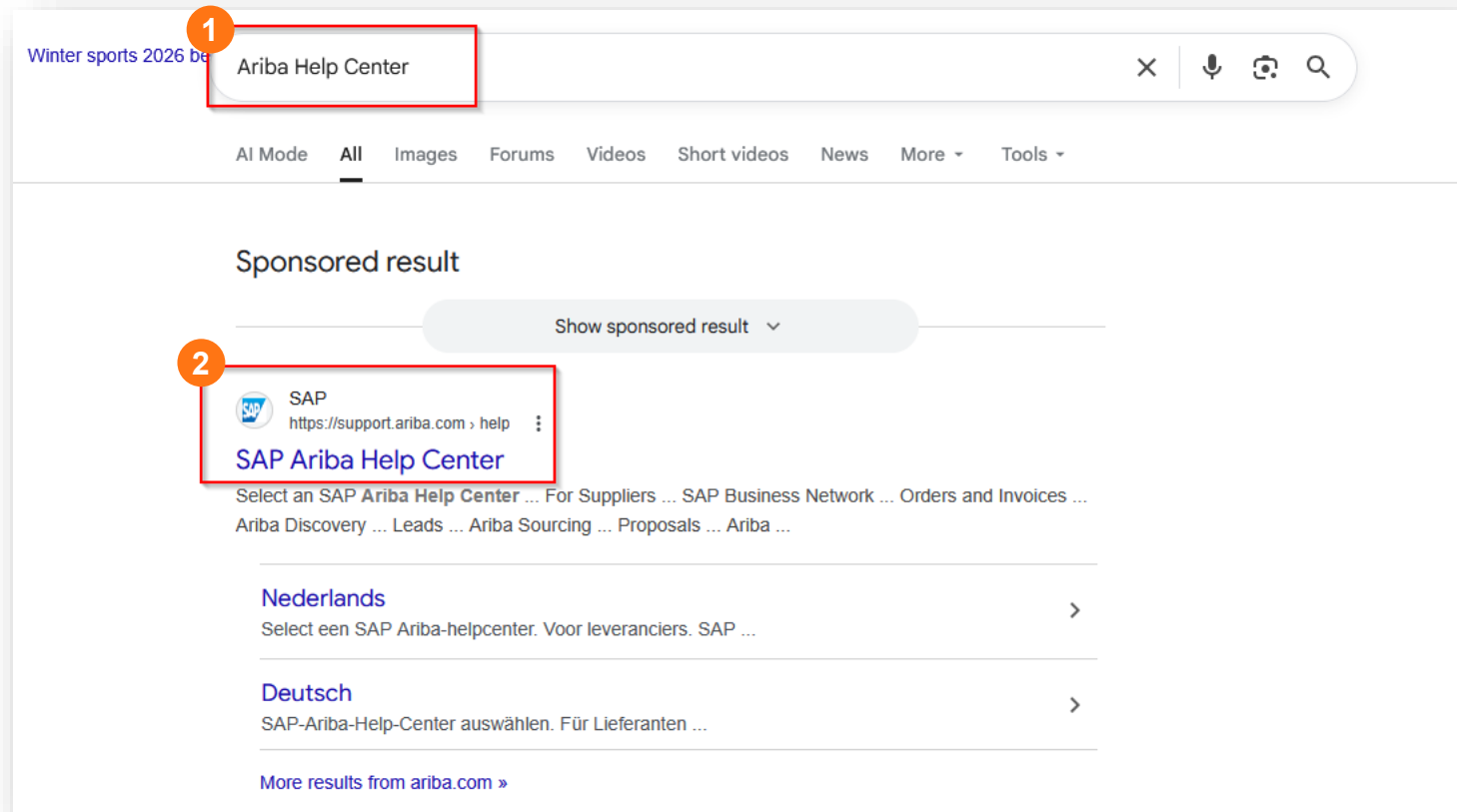
通常情况下，一家法人公司有一个 Ariba (SAP Business Network) 账号，

一个账号可以有最多 250 名用户。

➔ [与您的同事合作填写问卷](#)



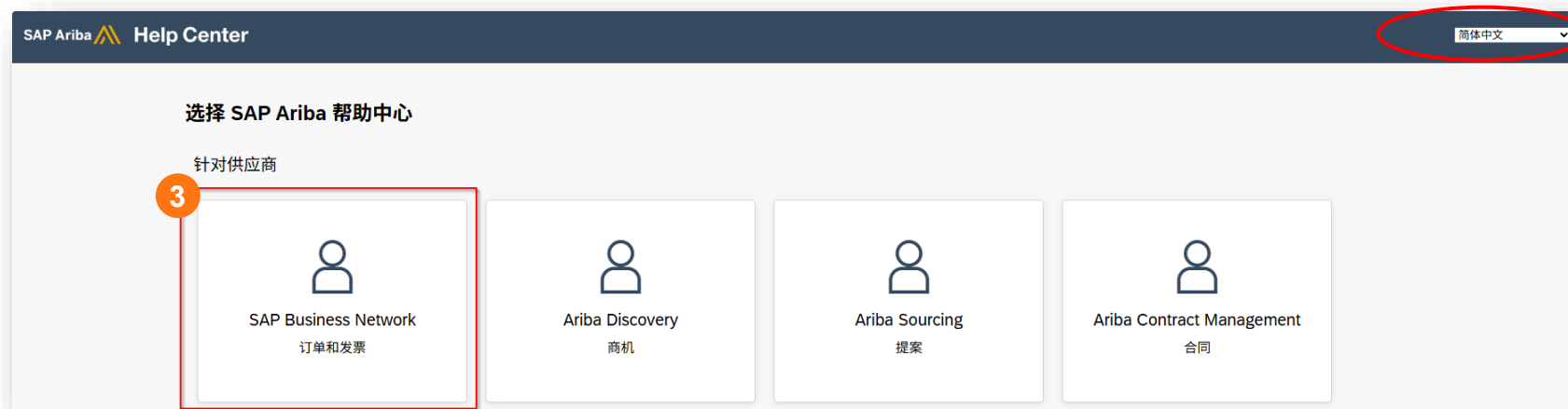
## 1.4 Ariba (SAP Business Network) 帮助中心 (1/2)



- 1 在搜索工具（如微软必应）的搜索栏中输入 “Ariba Help Center” ；
- 2 点击 “SAP Ariba Help Center” ；



## 1.4 Ariba (SAP Business Network) 帮助中心 (2/2)



可选“简体中文”。



3 点击“SAP Business Network”；

4 点击“联系支持”来描述您遇到的问题并直接获取 SAP 的支持。



## 2.1 注册问卷 (1/10)

Invitation: Register to become a supplier with LEONI - TEST

**您的 LEONI 联系人** <s4system-prodeu+leoni-T.Doc2700348513@eusmtp.ariba.com>  
收件人

发件人 s4system-prodeu+leoni-T.Doc2700348513@eusmtp.ariba.com 来自组织外部。  
单击此处可下载图片。为了帮助保护您的隐私，Outlook 禁止自动下载该邮件中的某些图片。

LEONI - TEST

**Register as a supplier with LEONI - TEST**

Dear Supplier,

**您的 LEONI 联系人** has invited you to register to become a supplier with LEONI - TEST. Start by creating an account with Ariba Network. It's free.

You are requested to provide the data of you and your Affiliates under the below link – complete, correct and in line with the agreements, terms and quotes in place or to be agreed with LEONI Bordnetz-Systeme GmbH and its Affiliates that are organized in the Wiring Systems Division of LEONI AG (hereafter "LEONI") – that are mandatory to be registered for LEONI. LEONI reserves the right to reject insufficient and/or incorrect data loads and to request corrections from its Suppliers or make corrections of its own behalf. This right to reject, request corrections or correct the data shall be valid throughout the whole business relationships between your company and LEONI.

**贵司名称**

LEONI - TEST uses Ariba Network to manage its sourcing and procurement activities and to collaborate with suppliers. If **LEONI Test Supplier Co., Ltd.** already has an account with Ariba Network, sign in with your username and password.

**1** [Click Here](#) to create account now

Outlook actions: 回复, 全部回复, 转发, 会议(M), 作为附件转发(E), 翻译邮件(T)

● 您可使用“**翻译邮件**”（以 Outlook 邮箱为例）的功能来将邮件翻译成中文。若邮件自动翻译功能无法使用或造成理解上的偏颇，请使用翻译器或 AI 工具进行翻译。

① 点击“**Click Here**”来 [创建 Ariba \(SAP Business Network\) 账号](#) 或 [登录您已有的账号](#)。



您将从您的 LEONI 联系人处收到此注册问卷的邀请来开始供应商准入流程。

**Ariba@LEONI**

## 2.1 注册问卷 (2/10)

## 2.1.2 填写并提交问卷 (1/4)

扩展此项来查看指导。

将鼠标放置在“i”上来查看填写提示。

LEONI 注册问卷原文为英文；请以**英文**填写问卷；您可使用浏览器自带的翻译器来将问卷翻译成中文。

1 填写以 “\*” 标注的必填项；

2 点击 “Submit Entire Response” 将问卷发送给 LEONI。

若网页自动翻译功能无法使用或造成理解上的偏颇，请使用翻译器或 AI 工具进行翻译。您也可以

搜索（如微软 Bing）或 AI 工具查询相关术语来帮助您理解。

➡ 资格问卷邀请邮件

Ariba@LEONI



## 2.1 注册问卷 (3/10)

### 2.1.2 填写并提交问卷 (2/4)



#### 重点项

#### 1.1 Supplier name / Supplier Full Legal Name\* 供应商公司全称\*

- ✓ 需提供供应商公司全称；例如，LEONI Bordnetz-Systeme **GmbH**; ABC **Co., Ltd.**
- ✓ 若公司全称超过 35 个字符，请将**剩余的字符**填写在 1.3、1.4 至 1.5 中。

#### 1.3, 1.4, 1.5 Supplier name, continued 供应商公司全称 (继续)

- ✓ 若公司全称可以完整地填写在 1.1 供应商公司全称\*栏中，请将 1.3、1.4 和 1.5 **留空**。

#### 1.6 Supplier address\* 供应商地址\*

Show More

Street:	<input type="text" value="Test"/>	House Number:	<input type="text" value="1"/>
Street 2:	<input type="text"/>		
Street 3:	<input type="text"/>		
District:	<input type="text"/>		
Postal Code:	<input type="text" value="97318"/>	City:	<input type="text" value="Kitzingen"/>
Country/Region:	<input type="text" value="Germany (DE)"/>	State/Province/Region:	<input type="text" value="Bavaria (09)"/>

#### 1.7.1 Telephone or mobile number\* 座机或手机号码\*

- ✓ 将数字正确填写在相应的空格中；
- ✓ 若没有分机号，请将分机号一栏留空；
- ✓ 若是中国大陆的座机和手机号码，选择“CN”为国家代码。

#### 注册问卷重点项填写提示

#### 典型错误

供应商公司简称或缩写；例如，LEONI；  
LEONI Wiring Systems.

- 1.1: LEONI Wiring Systems Co., Ltd.
- 1.3: LEONI Wiring Systems
- 1.4: LEONI
- 1.5: LEONI

在 Street 及 Street 2、Street 3、Street 4 及  
Street 5 中重复填写街道名称。

- 座机号码填写在分机号一栏中；
- 选择“CH”为中国的国家代码。



## 2.1 注册问卷 (4/10)

### 2.1.2 填写并提交问卷 (3/4)

#### 注册问卷重点项填写提示



#### 重点项

#### 正确填写

#### 典型错误

#### 2.1.1 Tax ID\* 统一社会信用代码\*

- ✓ 正确填写统一社会信用代码。

统一社会信用代码错误。

#### 2.3 DUNS No.\* 邓白氏号码\*

- ✓ 填写 **9 位数字**；例如, 999999999

将统一社会信用代码填入此栏中。

#### 2.4 Bank Details\* 银行账号信息\*

- ✓ 银行账号信息需与所上传的开票资料信息**一致**；
- ✓ 正确的信息填写在正确的栏里；
- ✓ **收款方**须为**不加**特殊字符的公司全称；
- ✓ **Bank Key** 为必填项；请在此栏提供**行号**；
- ✓ 在一些国家和地区（如中国大陆），并没有 IBAN，因此，请将 IBAN 号一栏**留空**。

- 收款方一栏中填写公司简称或缩写。

- 银行账号信息提供错误；在 IBAN 栏中再次填写银行账号；

- 行号提供错误。

#### 2.4 Bank Details (Bank Letter)\* 银行账号信息 (开票资料) \*

- ✓ 优先提供**由银行出具的银行账号信息文件（英语或中英双语）**；
- ✓ **文件需不可编辑（推荐 PDF）、开具时间据上传时间不超过 6 个月**；
- ✓ 可替代的文件为：
  - **开票资料（中英双语）**：需包含**公司全称、地址、统一社会信用代码、收款方、日期（最新）、签名及盖章**。
- ✓ 任何银行账号变更均须附上相应的书面变更凭证作为证明。

- 上传可编辑文档；

- 银行账号信息文件的日期超过 6 个月；

- 银行账号信息文件未标明日期、未签名及盖章。



## 2.1 注册问卷 (5/10)

### 2.1.2 填写并提交问卷 (4/4)



#### 重点项

2.9.1 Remittance advice e-mail address\*  
接受付款通知的邮箱地址\*

2.10 Signed LEONI NDA\*  
已签署的 LEONI 保密协议\*

2.12 IATF16949\* & 2.14 ISO 9001\*

3 Incoterms\* & 4 Terms of Payment\*  
交付条件\* & 付款条件\*

#### 注册问卷重点项填写提示

#### 正确填写

- ✓ 填写**邮箱**。
- ✓ 若您**是 LEONI 新晋供应商**，请上传您方签署的 LEONI 保密协议。您的 LEONI 联系人会将双方签署的保密协议在之后通过邮件形式发送给您。
- ✓ 若您**已是 LEONI 的供应商**，您应上传双方签署的 LEONI 保密协议；若您无法找到双方签署的 LEONI 保密协议，请联系您的 LEONI 联系人来确认是否需要重新签署一份。
- ✓ 上传**正确且在有效期**的证书。
- ✓ 填写与 LEONI 协定的交付条件及付款条件。
- ✓ 若对不同的 LEONI 工厂有不同的交付条件及付款条件，请上传说明文件。

#### 典型错误

填写错误的邮箱。

LEONI 保密协议已签署 (对新晋供应商: 只有您方签署)，却选择了“No”。

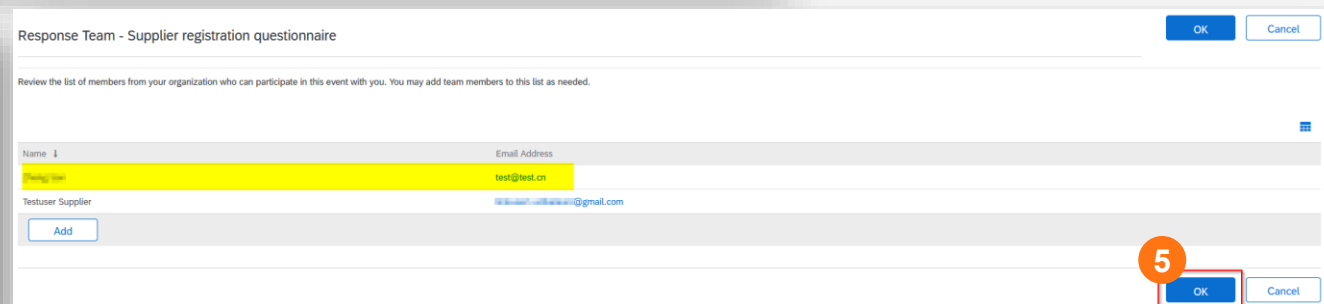
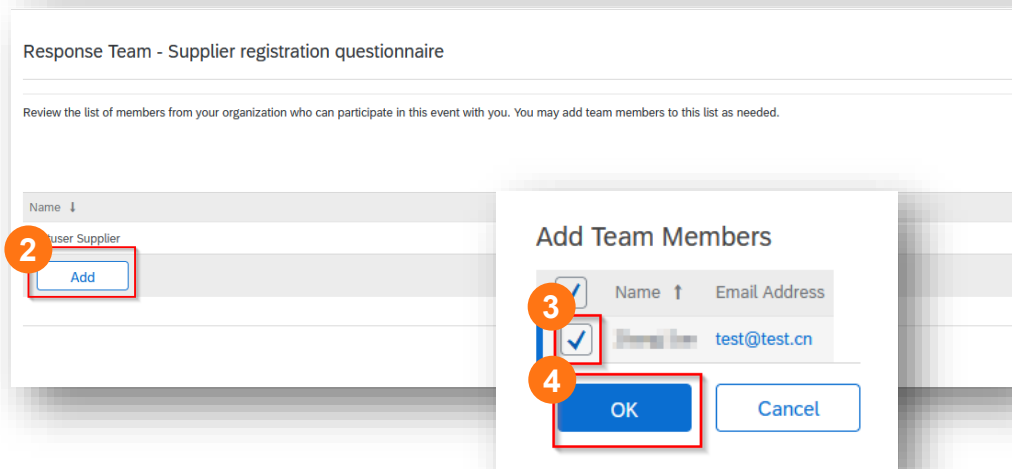
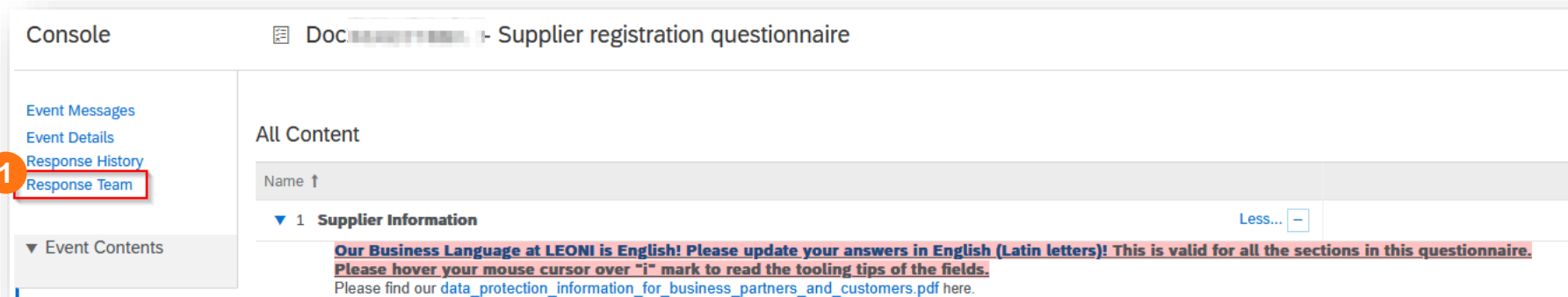
- 上传错误的证书；
- 证书已失效。

提供错误信息。



## 2.1 注册问卷 (6/10)

### 2.1.3 与您的同事合作填写问卷 (1/1)



- 1 点击 “Response Team” ；
- 2 点击 “Add” ；
- 3 选择您想要添加的用户；

▲ 需已在 Ariba (SAP Business Network) 账号中创建用户：  
管理 Ariba (SAP Business Network) 账号的用户

- 4 点击 “OK” ；
- 5 点击 “OK” ；
- 6 请立即邮件通知您的 LEONI 联系人并抄送 [supplier-onboarding@leoni.com](mailto:supplier-onboarding@leoni.com) 。

➔ [资格问卷邀请邮件](#)



## 2.1 注册问卷 (7/10)

### 2.1.4 在注册问卷中更新、修改您的主数据 (1/4)

The screenshot shows the Ariba Spend Management portal for LEONI. The main header displays "LEONI" in large blue letters. Below the header, there is a navigation bar with "Home" and "Events" sections. The "Events" section is currently empty, showing "No items". Below this, the "Registration Questionnaires" section is visible, containing a table with the following data:

Title	ID	End Time ↓	Status
Supplier registration questionnaire	Doc2610022943	6/24/2026 10:18 AM	Registered

In the screenshot, a red circle highlights the "Status" column header, and a red box highlights the "Status: Open (1)" entry in the table. A red circle with the number "1" is placed next to the "Supplier registration questionnaire" link. A blue dashed arrow points from the "Registered" status in the table to the right-hand text.

已审批通过注册问卷的供应商将一直可以进入供应商注册问卷。若此处的状态不是“Open”，请立即联系 [supplier-onboarding@leoni.com](mailto:supplier-onboarding@leoni.com) 并抄送您的 LEONI 联系人。

▲ 对于您今后所有的主数据更新或变更，LEONI 要求您务必通过 Ariba 作为唯一的协作入口进行提交。



● 您可以一直通过此链接来登录您的 Ariba (SAP Business Network) 账号：[Ariba Sourcing](#) (Ariba 供应商通用登录链接可以直接在搜索工具中 (如，微软必应) 通过关键词 “Ariba supplier log in” 找到。)

① 点击 “Supplier registration questionnaire” ；



## 2.1 注册问卷 (8/10)

### 2.1.4 在注册问卷中更新、修改您的主数据 (2/4)

DocXXXXXXXXXX - Supplier registration questionnaire

Time remaining  
102 days 23:34:49

✓ Some of the information in this questionnaire has changed. It now includes the most current information from the buyer's systems.

All Content

⚠ Revise Response?  
You have already submitted a response for this event. Click OK if you would like to revise your response.

OK Cancel

Revise Response

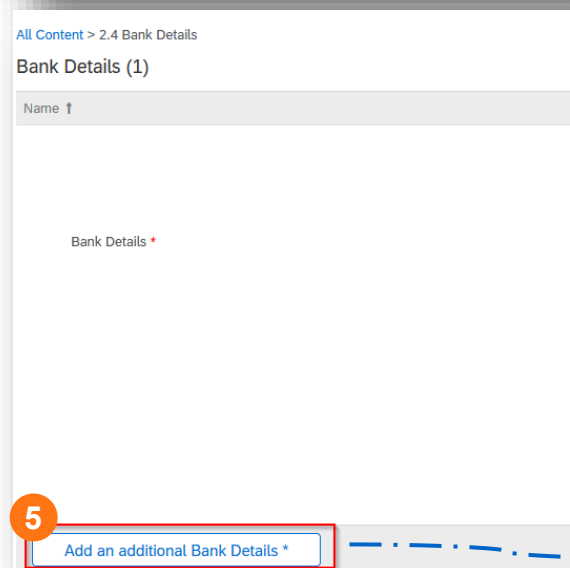
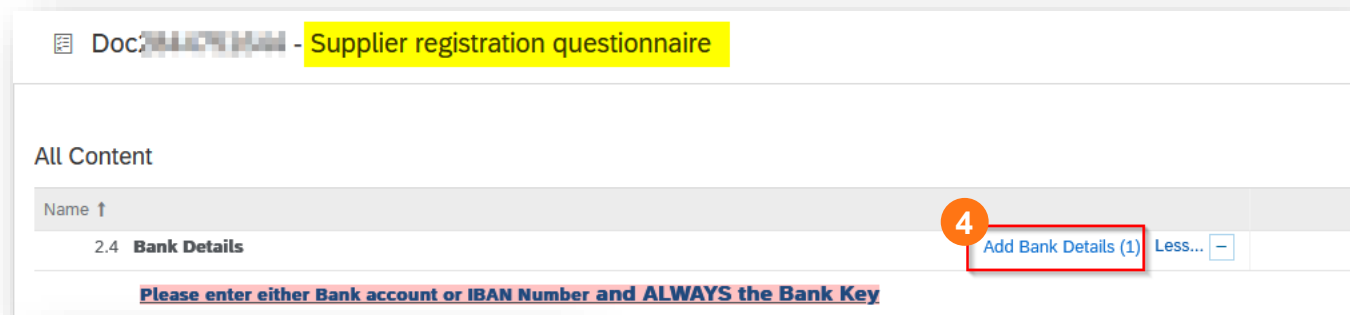
2 点击 “Revise Response” ；

3 点击 “OK” ；



## 2.1 注册问卷 (9/10)

### 2.1.4 在注册问卷中更新、修改您的主数据 (3/4)



若您想提供更多的银行账号，请点击 “Add an additional Bank Details” 。

4 点击 “Add Bank Details” ；

5 点击 “Add an additional Bank Details” ；



以更新银行信息为例。



## 2.1 注册问卷 (10/10)

### 2.1.4 在注册问卷中更新、修改您的主数据 (4/4)

Clicking Save will only **save** your Repeatable Section answers. To **submit** your response, you will need to click Save and then click **Submit Entire Response** on the main screen.

All Content > 2.4 Bank Details

Bank Details (2)

Name ↑
Bank Details *

Bank Type: No Choice ▾

Country/Region: (no value) ▾

Bank Name:

Bank Branch:

Street:

City:

State/Province/Region:

Postal Code:

(\*) indicates a required field

4 Terms of Payment

2.14 Are you certified according to ISO

▼ 3 Incoterms

3.1 Incoterms \*

3.2 Incoterms Location City \*

Submit Entire Response

Add an additional Bank Details \*

6 填写必填项；

➔ **填写并提交问卷**

7 点击 “Save” ；

8 点击 “Submit Entire Response” 来将此次更新发送至 LEONI。

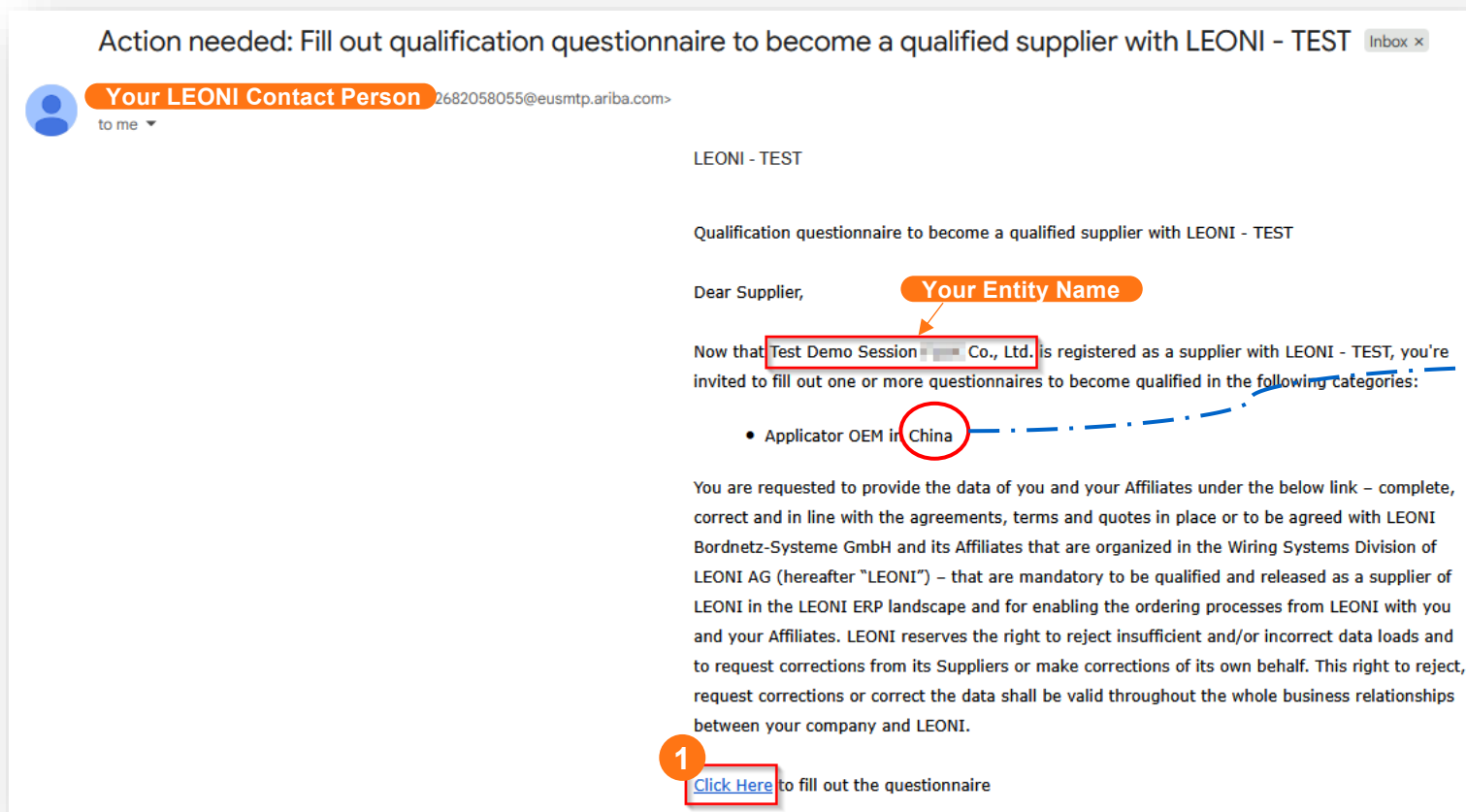


以更新银行信息为例。



## 2.2 注册问卷 (1/1)

### 2.2.1 资格问卷邀请邮件 (1/1)



若此处的地区显示不正确，请立即邮件联系您的 LEONI 联系人并抄送 [supplier-onboarding@leoni.com](mailto:supplier-onboarding@leoni.com)。



您将从您的 LEONI 联系人处收到资格问卷的邀请邮件。

1 点击“Click Here”来 [登录您已有的账号](#)；

2 填写必填项并及时提交问卷。 ➡ [填写并提交问卷](#)

➡ [与您的同事合作填写问卷](#)



## 2.3 联系我们 (1/1)

发送(S)	发件人(M) ▾	您的电子邮箱地址
	收件人(T)	supplier-onboarding;
	抄送(C)	您的 LEONI 联系人
	密件抄送(B)	
	主题(U)	Ariba / 注册问卷_LEONI Test Supplier Co., Ltd.



● 如您在使用 Ariba 的过程中遇到问题，您也可以用中文通过 [supplier-onboarding@leoni.com](mailto:supplier-onboarding@leoni.com) 来联系我们; 请确保您在邮件的“主题”栏中添加“**Ariba**”及贵司名称，并请抄送您的 **LEONI 联系人**。



请注意，绝大多数情况下 [supplier-onboarding@leoni.com](mailto:supplier-onboarding@leoni.com) 仅以英文回复邮件。

# 感谢您的留意。

联系我们

LEONI Ariba Supplier Onboarding Team

地址: Flugplatzstraße 74, Kitzingen, Germany

邮箱: [supplier-onboarding@leoni.com](mailto:supplier-onboarding@leoni.com)

[www.leoni.com](http://www.leoni.com)



LEONI